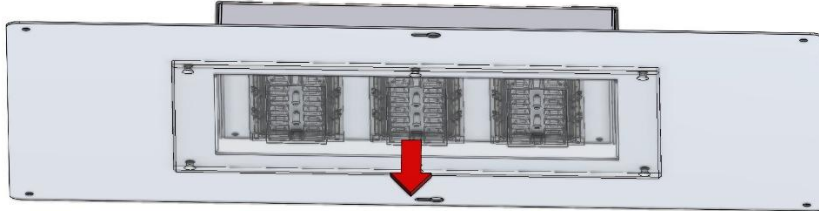



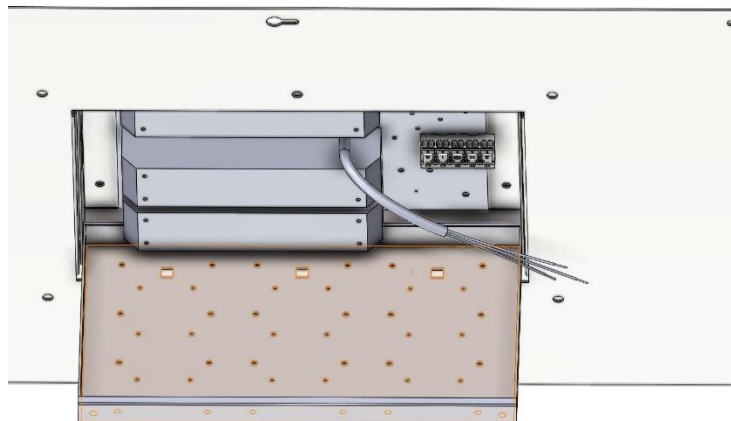
1. Irroita Muovi valaisimesta



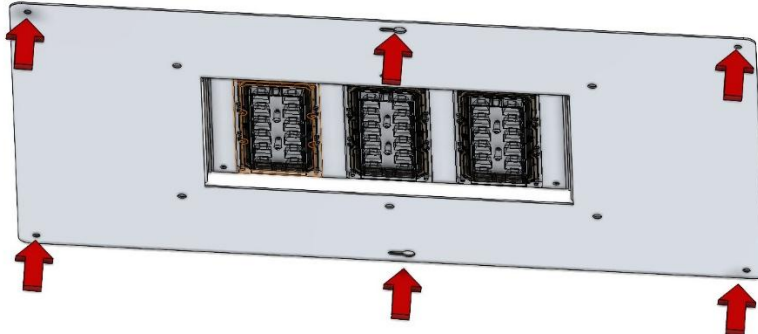
2. Irroita nuolilla merkatut ruuvit ja avaa valaisin.




3. Tuo kaapeli valaisimen sisään ja kytke se.



4. Kiinnitä valaisin nuolenoisittamista paikoista.



5. Sulje valaisin.



6. Kiinnitä muovi.

